


Informations pratiques



**Fête des
Lumières**
Lyon 2025



Introduction

Dans ce document, **vous trouverez des informations sur :**

- la date et les horaires de la fête des lumières 2025



- comment venir à la fête des lumières



- où vous garer



- les accueils pour les personnes en situation de handicap appelés « handi-accueils »



- l'accessibilité des spectacles

- où acheter à manger et à boire



- où vous reposer



- les personnes à contacter pour l'accessibilité



Présentation de la Fête des lumières de Lyon

La **fête des lumières de Lyon** est composée de plusieurs spectacles avec :

- des sons
- des images
- des lumières

Ces spectacles sont dans le centre-ville de Lyon.



Pour la Fête des Lumières 2025, cette année, **il y a 23 spectacles**.

Ils commencent le **vendredi 5 décembre** et finissent le **lundi 8 décembre**.



Les horaires de la Fête des Lumières 2025 sont :

- le **vendredi 5, samedi 6**
et **lundi 8 décembre** de 19h à 23h

19 : 00 → **23 : 00**

- le **dimanche 7 décembre** de 18h à 22h

18 : 00 → **22 : 00**

Comment venir à la Fête des Lumières ?

Pour venir à la Fête des Lumières, vous pouvez :

- prendre le métro



- prendre le tramway



- venir en voiture ou en transport adapté



Attention, certains bus ne circulent pas dans le centre-ville de Lyon pendant la Fête des lumières.



Pour trouver les informations sur les métros, les tramways et les bus, vous pouvez aller sur le **site Internet de TCL** : www.tcl.fr



Pour vous garer



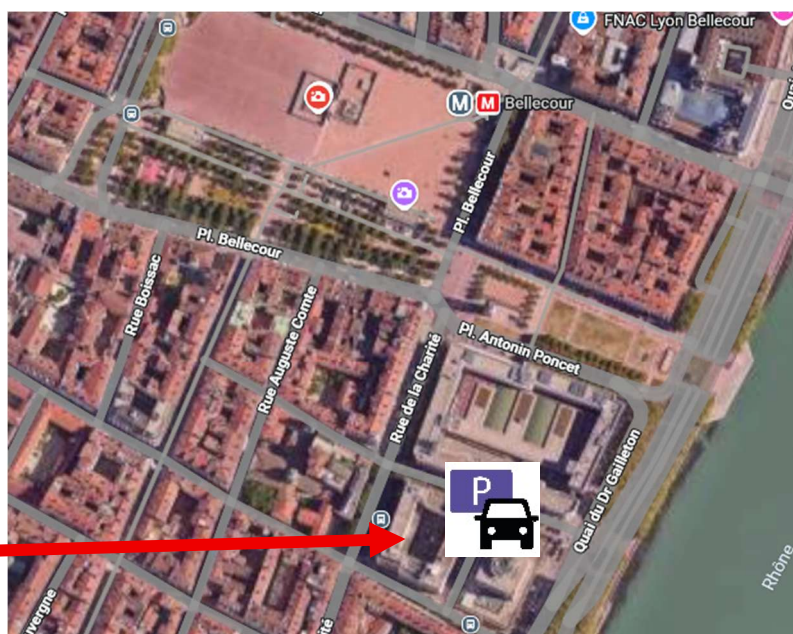
Des places pour les personnes à mobilité réduite (PMR) sont prévues.

Pour vous garer, il faut présenter votre carte mobilité inclusion (CMI) avec mention « stationnement ».

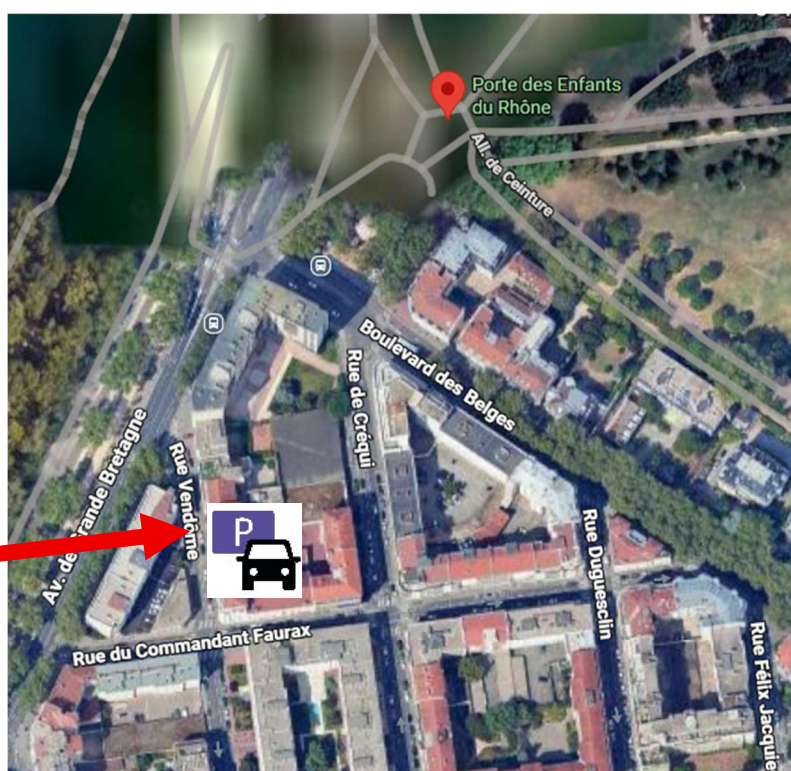


Les places PMR sont :

A côté de la place
Bellecour,
**dans la rue Charles
Bienner**



A côté du Parc de la
Tête d'or,
dans la rue Vendôme,
entre la rue
Commandant Faurax
et l'avenue de Grande
Bretagne.



L'accessibilité pendant la Fête des Lumières

Pour l'accessibilité, vous trouvez pendant les 4 jours :

- **Des équipes** pour accueillir les personnes en situation de handicap
- Des accès **prioritaires** dans certains lieux
- Des **prêts de matériels** comme les fauteuils (sur réservation)
- Des **parcours** encadrés (sur réservation)
- Des équipes de « **chuchotines** » (sur réservation)

Les équipes pour accueillir les personnes en situation de handicap

Pendant toute la Fête des Lumières, vous verrez **des personnes avec des gilets verts**.

Ces personnes sont là pour vous accueillir et vous accompagner pendant les 4 jours de la Fête des lumières.



Vous trouvez ces personnes **aux handi-accueils**.

Les handi-accueils sont dans 3 lieux :  _____

- A la Place Bellecour
- Au Parc de la Tête d'Or
- A la Place Louis Pradel.

A chaque handi-accueil vous trouvez :

- une équipe pour vous donner des informations
- des fauteuils en prêt (sur réservation)
- le lieu de rendez-vous pour les parcours

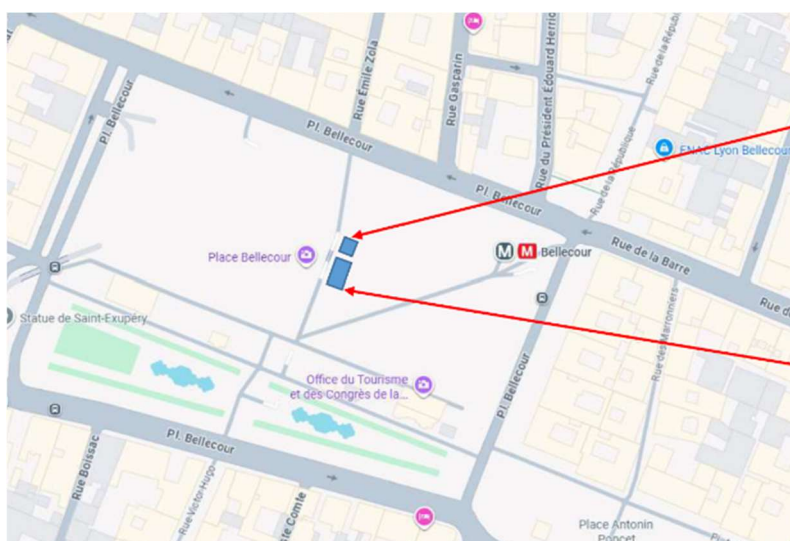
L'handi-accueil de la Place Bellecour

L'handi-accueil se trouve sur la Place Bellecour,
à côté de la statue.



A côté de l'handi-accueil,

il y a aussi le stand de vente **de lumignons**.



**Point info et vente
de lumignons**

Handi-accueil

Aller à la place Bellecour

La **place Bellecour** est
dans le 2^{ème} arrondissement de Lyon.



Pour aller à la place Bellecour, vous pouvez utiliser le **métro A**. **M A** 

Vous pouvez aussi utiliser le **métro D**. **M D** 

Vous devez vous arrêter à l'arrêt de métro appelé « Bellecour ».

Vous ne pouvez pas utiliser le bus
pour aller à la place Bellecour pendant la fête des lumières.



Pour aller aux toilettes



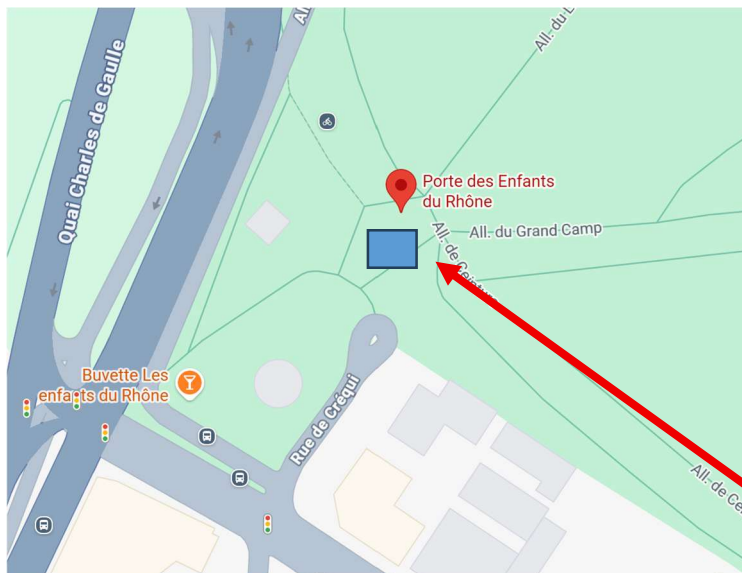
A la place Bellecour,
trouvez l'office de tourisme.

Les toilettes se trouvent
derrière l'office de tourisme.



L'handi-accueil du Parc de la tête d'or

L'handi-accueil du Parc de la tête d'or se trouve à la **Porte des enfants du Rhône**.



Handi-accueil

Vous pouvez entrer dans le Parc de la tête d'Or par cette porte pour voir le spectacle.

C'est une entrée réservée aux personnes en situation de handicap.

Vous pouvez entrer par cette porte sur **présentation de votre carte CMI.**



Aller à la porte des Enfants du Rhône

La porte des enfants du Rhône est une porte du Parc de la tête d'or dans le 6^{ème} arrondissement de Lyon.



Pour aller à la porte des Enfants du Rhône, vous pouvez utiliser le **métro A**.



Vous devez vous arrêter à l'arrêt de métro appelé « Masséna ».

Vous ne pouvez pas utiliser le bus

pour arriver jusqu'à la porte des enfants du Rhône pendant la fête lumières.



Pour aller aux toilettes

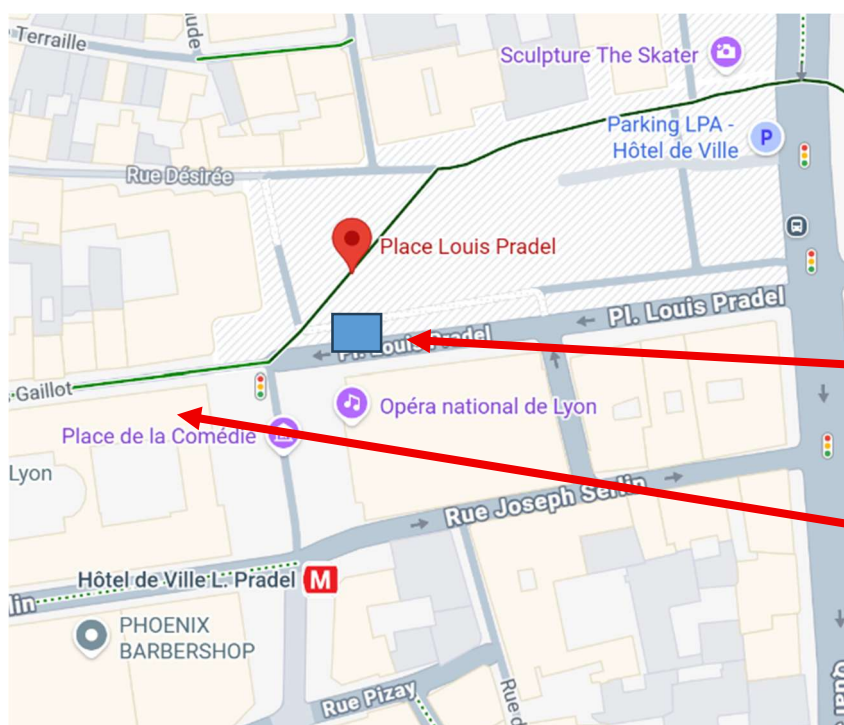


Les toilettes accessibles PMR sont situés **à côté de l'handi-accueil** à la porte des Enfants.

Vous pouvez demander à une personne avec un gilet vert de vous ouvrir.

L'handi-accueil de la place Louis Pradel

L'handi-accueil de la place Louis Pradel se trouve sur la Place Louis Pradel **dans une tente blanche à côté du chalet d'informations**



Handi-accueil

Accès rue du Puits Gaillot

Vous pouvez aussi utiliser un accès prioritaire (coupe-file) rue Puits Gaillot pour aller **vers la place des Terreaux**.

Vous pouvez utiliser cet accès **sur présentation de votre carte CMI**.



Aller à la place Louis Pradel

La place Louis Pradel est située à côté de l'Opéra de Lyon et de l'Hôtel de Ville dans le 1^{er} arrondissement de Lyon.



Pour aller à la place Louis Pradel, vous pouvez utiliser

le **métro A**.  

Vous devez vous arrêter à l'arrêt de métro appelé « Hôtel de Ville – Louis Pradel ».

Vous ne pouvez pas utiliser le bus

pour arriver jusqu'à la place Louis Pradel pendant la fête des lumières.



Pour aller aux toilettes



Les toilettes accessibles PMR sont situés **dans le parking LPA à côté de l'handi-accueil.**

Vous pouvez demander à une personne avec un gilet vert de vous y emmener.

Les parcours encadrés

Des parcours sont organisés en centre-ville chaque soir.

Pendant le parcours, vous pouvez voir des spectacles **en étant accompagnés pour le trajet**.

C'est un parcours **en groupe**.

Il y a 2 types de parcours : 1 court et 1 long.

- **Parcours court** (environ 2 heures, 2,5 km) :

- Départs de la place Bellecour, à l'handi-accueil



- Vendredi 5, samedi 6 et lundi 8 décembre



- à 18h45 et 21h



- **Parcours long** (environ 3 heures, 3,5 km) :

- Départ de la place Pradel, à l'handi-accueil



- Dimanche 7 décembre



- à 18h



Important : Les places sont limitées, donc il faut s'inscrire à l'avance sur le site internet :

<https://www.fetedeslumieres.lyon.fr/fr/page/handi-accueil>



Un spectacle en audiodescription

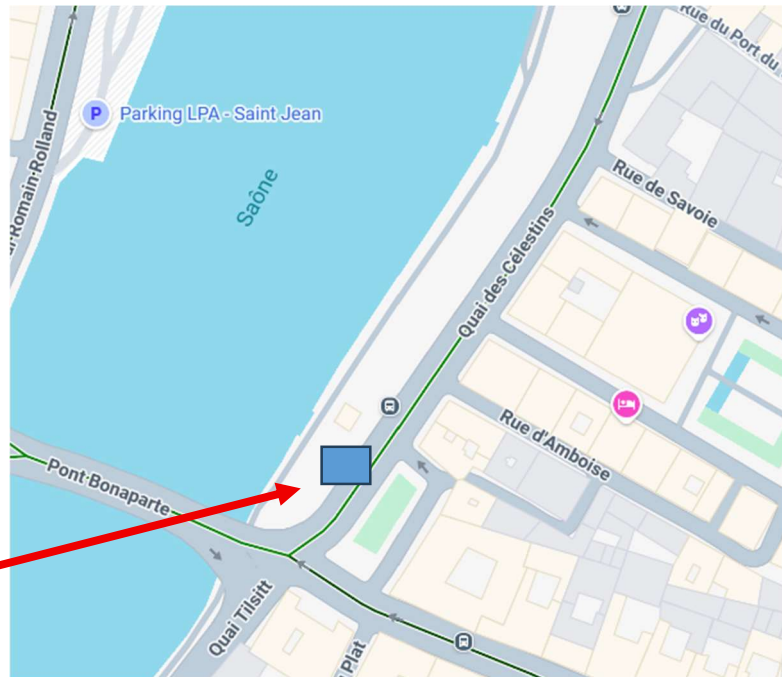
Cette année, le spectacle qui s'appelle « Les malles Persanes » est disponible avec **une audiodescription**.



Ce spectacle a lieu
quai des Célestins.

Une zone d'accueil
pour les personnes en
situation de handicap
est présente.

**Les malles
persanes**



Les casques sont prêtés sur place.



Vous pouvez aussi démarrer vous-même
l'audiodescription sur votre téléphone avec un QR-
Code.



Si vous écoutez l'audiodescription avec votre téléphone, il faut ramener
vos écouteurs.

Les autres dispositifs sur réservation

Les Chuchotines

Des personnes sont présentes pendant les 4 jours pour accompagner les personnes en situation de déficiences visuelles.



Ces personnes s'appellent les Chuchotines.

Les Chuchotines vous accompagnent pour vous chuchoter les images.



Vous pouvez faire appel à une Chuchotine :

- Au Parc de la Tête d'or
- Au départ de la place Bellecour
- Lors des parcours.

Avoir un fauteuil roulant

Vous trouvez des fauteuils en prêt sur 2 handi-accueil :



- Au parc de la tête d'or, porte des Enfants du Rhône
- A la place Bellecour

Pour avoir un fauteuil, il faut venir avec une pièce d'identité.

Une pièce d'identité c'est :

- Votre carte d'identité
- Votre passeport



Pour pouvoir réserver avec une Chuchotine ou un fauteuil, il faut envoyer un e-mail à collectifpau@gmail.com

Dispositif complémentaire : Basilique de Fourvière – Région lumière

Des dispositifs d'accessibilité sont aussi mis en place à Fourvière.

Vous pouvez y trouver :

- Un **espace délimité** pour voir le spectacle protégé de la foule



- Une **audiodescription**



- Une **maquette tactile** pour comprendre en relief la façade de la projection



- Un **plancher vibrant** pour ressentir les vibrations du son



- Une équipe de bénévoles pour vous accueillir

Ce spectacle fait parti de la fête des Lumières.

Il est aussi sur d'autres dates en décembre.

Dates du spectacle à la Basilique de Fourvière



- **Pendant la fête des Lumières :**

Vendredi 5 décembre, samedi 6 décembre et dimanche 7 décembre

Pas de spectacle le lundi 8 décembre



- **En décembre, en dehors de la fête des Lumières :**

Du Vendredi 26 décembre au mercredi 31 décembre inclus

De 18h45 à 21h45

Où acheter à boire et à manger ?

Vous trouvez à la **place Bellecour** un espace de restauration.

L'espace de restauration

est un rassemblement :

- de stands où vous pouvez acheter à manger
- de bars où vous pouvez acheter à boire.



L'espace de restauration est installé pour la fête des lumières de Lyon.

A la place Bellecour, l'espace de restauration est ouvert :

- le vendredi 5, samedi 6 et lundi 8 décembre de 17h à 23h
- le dimanche 7 décembre de 16h à 22h

Les menus

Retrouvez les menus des espaces de restaurations :

- Avec l'application Com'NOUS



Un **menu** est composé de :

- **Plats salés**

- **ingrédients** qu'il y a dans le plat
- **desserts sucrés**

Dans un menu, le plat est par exemple un hot-dog.



Les ingrédients sont :

- du pain
- une saucisse

Un **dessert** est par exemple une gaufre.



Dans l'application Com'NOUS, vous avez les menus par espaces de restauration.

Retrouvez les **images** :

- Des **plats**
- Des **ingrédients**
- Des **desserts**



L'application Com'NOUS peut **vous aider** à :

- Comprendre les menus
- Commander


Par exemple, vous voulez manger des crêpes.



Cliquez sur Madamann.

Choisissez la crêpes que vous voulez.

Montrer l'image de la crêpe au vendeur.



Téléchargez l'application Com'NOUS sur votre téléphone avec

- Google Store : [Com'NOUS – Applications sur Google Play](#)
- App Store : [Com'NOUS dans l'App Store](#)



Puis **scannez le QR Code.**

Le QR Code vous permet de vous connecter automatiquement à l'application Com'NOUS.



Acheter à manger et à boire sur les stands et au bar

Les stands et les bars sont des endroits différents.

Donc, **vous ne pouvez pas acheter à manger et à boire sur un seul stand.**

Pour acheter à manger :

- choisissez le stand qui vous plait.
- puis demandez ce que vous souhaitez manger.



Pour acheter à boire :



- trouvez le bar
- puis demandez ce que vous souhaitez boire

Vous pouvez **payer directement sur les stands et au bar.**



Vous pouvez payer :

- avec une carte bancaire
- ou en espèce.



Pour vous reposer



Les tables et les chaises sont disponibles même si vous ne mangez pas ou ne buvez pas.

Vous pouvez y aller pour vous reposer.

Vous y trouverez des canapés et des tables basses.



Pour aller aux toilettes



A la place Bellecour,
trouvez l'office de tourisme.



Les toilettes se trouvent
derrière l'office de tourisme.



Pour jeter ses déchets 

A la place Bellecour, des poubelles sont disponibles.



Après avoir mangé et bu, ne jetez pas vos déchets par terre.



Pour jeter vos déchets, utilisez les poubelles.

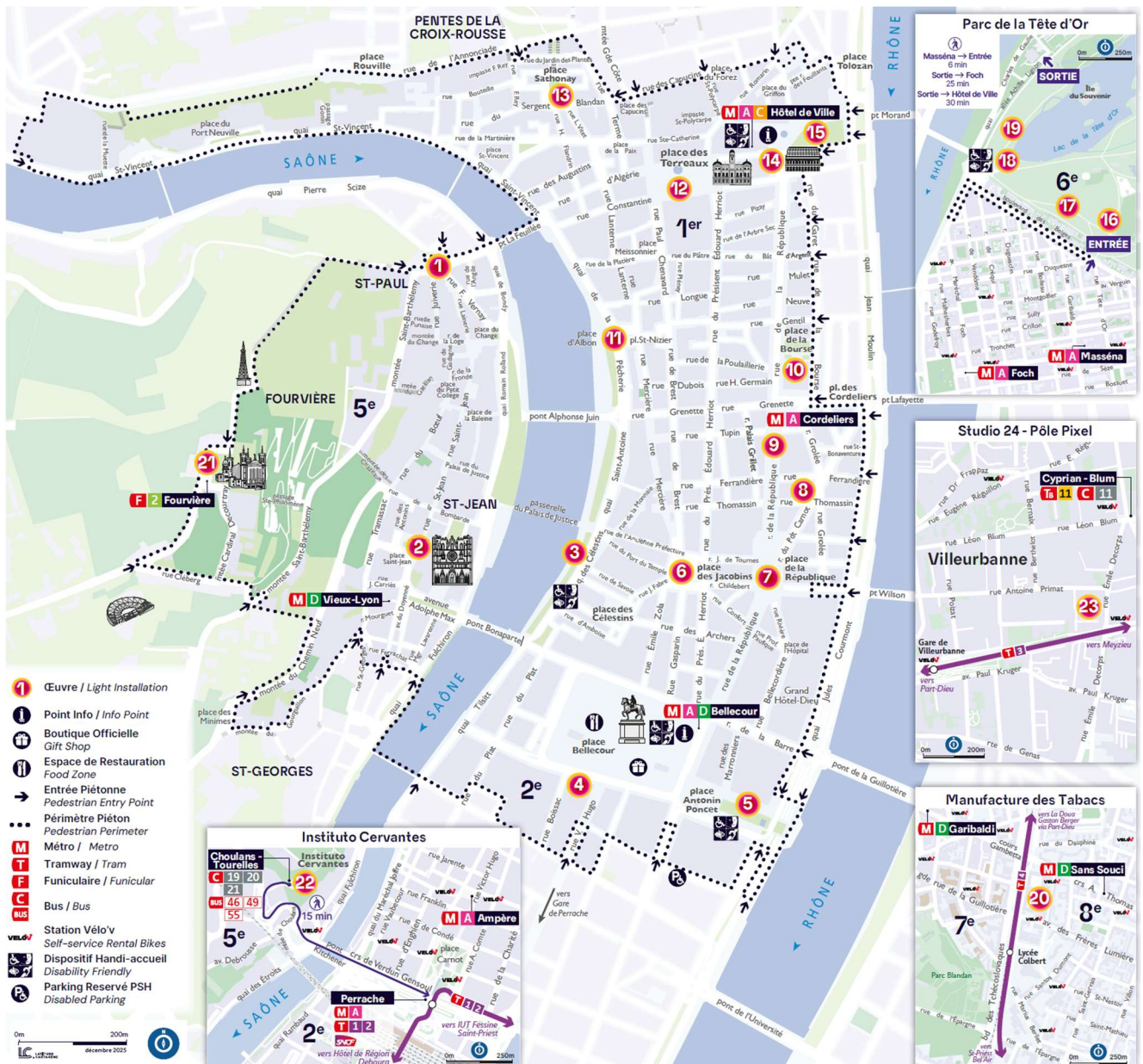


Plan des œuvres

Sur cette page, il y a un plan complet.

Sur ce plan, c'est la ville de Lyon avec des numéros.

Chaque numéro correspond aux spectacles qui se passent pendant la fête des lumières.



Listes des spectacles sur le plan :

- 1 Nouvelle Vague – à la Gare Saint Paul
- 2 Lumina – à la Cathédrale Saint Jean
- 3 Les Malles Persanes – Quais des Célestins

Spectacle en audiodescription possible

- 4 BLOBmorphose – Fondation Bulukian
- 5 Le Jardin de lumière – Place Antonin Poncet
- 6 Les lumignons du Cœur – L'île des Jacobins – à la Place des Jacobins
- 7 Astralys – Place de la République
- 8 Héliotrope – Quartier Grôlée
- 9 Paseo d'hiver – Rue de la République
- 10 Insight – Place de la Bourse
- 11 Onion Skin – Place d'Albon
- 12 Le lundi c'est raviolis ! - à la place des Terreaux

Il y a un coupe fil pour les personnes avec la carte CMI – Rue Gaillot

- 13 Stranger lights la dernière aventure à Lyon – Place Sathonay
- 14 Row – Foyer de l'Opéra de Lyon
- 15 HDV – 40 ans de skate à Lyon – Place Louis Pradel

- 16** Post Idols – Au parc de la Tête d’Or
- 17** Journey of au Lamp post – Au parc de la Tête d’Or
- 18** L’Eveil des Lumières – Au Parc de la Tête d’Or
- 19** Déambulez avec le Chat ! Au Parc de la Tête d’Or
- 20** Fenêtre sur cour(s) – à la Manufacture des Tabacs
- 21** Région des lumières à Fourvière – Basilique de Fourvière
- 22** Aube – Au jardin de l’institut Cervantes
- 23** A salty Protest – Studio 24 Pôle Pixel

Contact accessibilité de la Fête des Lumières

Pour toute demande d'information vous pouvez nous contacter :

Chrystelle : Par appel et SMS : **07 69 24 58 88**

Christian : Par SMS uniquement : **06 83 15 10 14**



Par courrier électronique : collectifpau@gmail.com



Ce support a été réalisé grâce au soutien de Fiducial Asteria



Merci pour leur soutien financier qui permet une partie des actions
d'accessibilité sur la Fête des lumières 2025.

Merci à l'équipe de relecture du document

Ce document est écrit en FALC.

FALC veut dire Facile A Lire et à Comprendre.

Ce document a été réalisé en partenariat
avec PAIPS et l'ESAT Jacques Chavent de l'Adapei 69.



Ce document a été relu et validé en 2025 par **Fabien Merville et Patrick Chautard** de l'Esat Jacques Chavent (Adapei 69).